

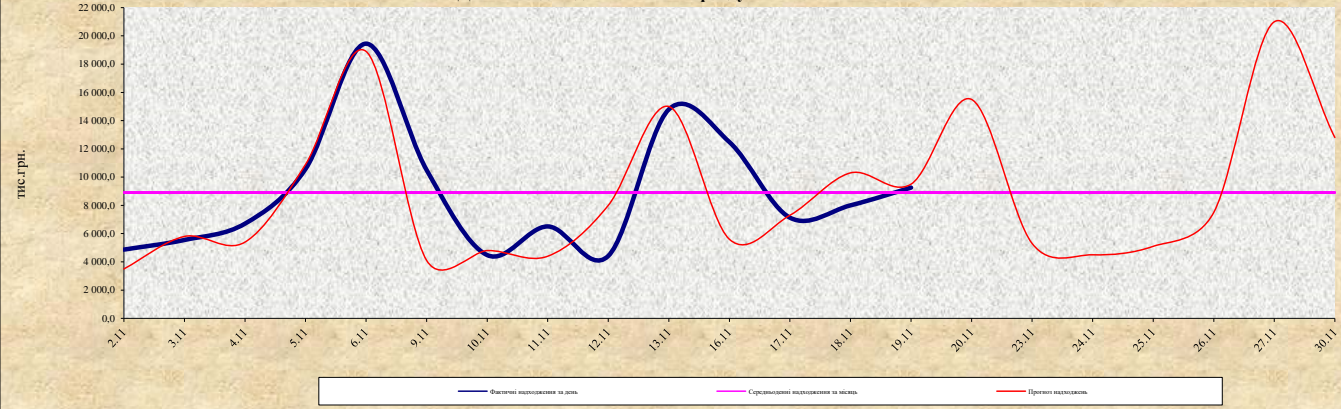
**Динаміка надходжень податків та неподаткових платежів за листопад 2020 року  
станом на 20.11.2020**

| Дата          | Податок з доходів фізичних осіб | Аквизний податок (всього) | в т.ч акциз на алкоголь та тютюн | в т.ч акциз на пальне (вироблене та ввезене) | Податок на нерухоме майно | Плата за землю | Єдиний податок  | Плата за надання інших адмінпослуг | Реклама, пайова участь (бюджетотрим.), повернення | Плата за оренду майна | Плата за розміщення тимчасово вільних коштів | Інші платежі   | Фактичні надходження (листопад) | Прогноз надходжень | Відсоток виконання до прогнозу |
|---------------|---------------------------------|---------------------------|----------------------------------|--|---------------------------|----------------|-----------------|------------------------------------|---|-----------------------|--|----------------|---------------------------------|--------------------|--------------------------------|
| 02.11.20      | 1 240,3                         | 215,0                     | 18,5                             | 196,5  | 47,8                      | 213,6          | 2 517,1         | 41,3                               | 30,3  | 0,0                   | 540,6  | 21,9           | 4 867,9                         | 3 500,0            | 139%                           |
| 03.11.20      | 1 266,7                         | 370,9                     | 34,5                             | 336,4  | 29,4                      | 85,6           | 2 987,5         | 52,8                               | 14,6  | 706,3                 | 0,0  | 36,2           | 5 550,0                         | 5 800,0            | 96%                            |
| 04.11.20      | 3 992,4                         | 249,6                     | 24,1                             | 225,5  | 46,9                      | 145,2          | 1 969,2         | 54,8                               | 101,4   | 0,0                   | 0,0  | 146,5          | 6 706,0                         | 5 400,0            | 124%                           |
| 05.11.20      | 7 163,0                         | 368,0                     | 70,3                             | 297,7  | 39,1                      | 154,4          | 2 751,4         | 31,5                               | 22,7  | 0,0                   | 0,0  | 48,2           | 10 578,3                        | 10 900,0           | 97%                            |
| 06.11.20      | 16 301,7                        | 395,8                     | 10,9                             | 384,9  | 10,8                      | 117,3          | 2 529,8         | 22,4                               | 48,6  | 0,0                   | 0,0  | 22,4           | 19 448,9                        | 18 900,0           | 103%                           |
| 09.11.20      | 5 800,9                         | 683,0                     | 24,2                             | 658,8  | 33,4                      | 208,5          | 3 314,3         | 93,1                               | 344,8   | 0,0                   | 0,0  | 23,3           | 10 501,3                        | 4 100,0            | 256%                           |
| 10.11.20      | 765,7                           | 297,2                     | 24,5                             | 272,7  | 128,4                     | 258,4          | 2 882,9         | 29,4                               | 57,7  | 0,0                   | 0,0  | 60,8           | 4 480,5                         | 4 800,0            | 93%                            |
| 11.11.20      | 1 122,5                         | 407,8                     | 17,9                             | 389,9  | 35,3                      | 130,6          | 4 751,8         | 24,0                               | 4,0   | 0,0                   | 0,0  | 32,8           | 6 508,8                         | 4 400,0            | 148%                           |
| 12.11.20      | 1 287,1                         | 442,1                     | 112,7                            | 329,4  | 16,6                      | 166,3          | 2 457,4         | 25,4                               | 4,2   | 0,0                   | 0,0  | 21,6           | 4 420,7                         | 8 000,0            | 55%                            |
| 13.11.20      | 11 151,8                        | 231,4                     | 17,5                             | 213,9  | 56,6                      | 347,3          | 2 878,3         | 20,2                               | 33,8  | 0,0                   | 0,0  | 76,2           | 14 795,6                        | 15 000,0           | 99%                            |
| 16.11.20      | 4 512,8                         | 1 485,7                   | 693,6                            | 792,1  | 34,1                      | 448,4          | 4 446,6         | 23,5                               | 5,3   | 0,0                   | 0,0  | 1 527,4        | 12 483,8                        | 5 600,0            | 223%                           |
| 17.11.20      | 2 713,1                         | 422,7                     | 162,5                            | 260,2  | 20,4                      | 259,7          | 3 520,1         | 137,4                              | 21,5  | 0,0                   | 0,0  | 35,5           | 7 130,4                         | 7 300,0            | 98%                            |
| 18.11.20      | 1 619,2                         | 447,0                     | 20,1                             | 426,9  | 28,5                      | 459,3          | 5 283,3         | 50,9                               | 23,4  | 0,0                   | 0,0  | 89,5           | 8 001,1                         | 10 300,0           | 78%                            |
| 19.11.20      | 4 644,0                         | 383,2                     | 57,5                             | 325,7  | 31,1                      | 606,6          | 3 532,0         | 27,9                               | 12,5  | 0,0                   | 0,0  | 21,1           | 9 258,4                         | 9 500,0            | 97%                            |
| 20.11.20      |                                 |                           |                                  | 0,0  |                           |                |                 |                                    |   |                       |  | 0,0            |                                 | 15 500,0           | 0%                             |
| 23.11.20      |                                 |                           |                                  | 0,0  |                           |                |                 |                                    |   |                       |  | 0,0            |                                 | 5 300,0            | 0%                             |
| 24.11.20      |                                 |                           |                                  | 0,0  |                           |                |                 |                                    |   |                       |  | 0,0            |                                 | 4 500,0            | 0%                             |
| 25.11.20      |                                 |                           |                                  | 0,0  |                           |                |                 |                                    |   |                       |  | 0,0            |                                 | 5 100,0            | 0%                             |
| 26.11.20      |                                 |                           |                                  | 0,0  |                           |                |                 |                                    |   |                       |  | 0,0            |                                 | 7 500,0            | 0%                             |
| 27.11.20      |                                 |                           |                                  | 0,0  |                           |                |                 |                                    |   |                       |  | 0,0            |                                 | 21 000,0           | 0%                             |
| 30.11.20      |                                 |                           |                                  | 0,0  |                           |                |                 |                                    |   |                       |  | 0,0            |                                 | 12 808,5           | 0%                             |
| <b>всього</b> | <b>63 581,2</b>                 | <b>6 399,4</b>            | <b>1 288,8</b>                   | <b>5 110,6</b>                               | <b>558,4</b>              | <b>3 601,2</b> | <b>45 821,7</b> | <b>634,6</b>                       | <b>724,8</b>                                      | <b>706,3</b>          | <b>540,6</b>                                 | <b>2 163,3</b> | <b>124 731,5</b>                | <b>185 208,5</b>   | <b>67,3%</b>                   |

**Динаміка надходжень до бюджету розвитку за листопад 2020 р.  
станом на 20.11.2020р.  
( тис.грн.)**

|                   | Продаж землі | Приватизація майна | Пайова участь | Гарантії, надані міськими радами | Всього       |
|-------------------|--------------|--------------------|---------------|----------------------------------|--------------|
| 8909,4            | 0,0          | 0,0                | 0,0           | 0,0                              | 0,0          |
| 8909,4            | 24,0         | 0,0                | 0,0           | 0,0                              | 24,0         |
| 8909,4            | 0,0          | 0,0                | 0,0           | 0,0                              | 0,0          |
| 8909,4            | 0,0          | 41,6               | 0,0           | 0,0                              | 41,6         |
| 8909,4            | 0,0          | 155,3              | 0,0           | 0,0                              | 155,3        |
| 8909,4            | 0,0          | 0,0                | 0,0           | 1,0                              | 1,0          |
| 8909,4            | 0,0          | 125,0              | 0,0           | 0,0                              | 125,0        |
| 8909,4            | 0,0          | 0,0                | 0,0           | 0,0                              | 0,0          |
| 8909,4            | 0,0          | 0,0                | 0,0           | 0,0                              | 0,0          |
| 8909,4            | 0,0          | 0,0                | 0,0           | 0,0                              | 0,0          |
| 8909,4            | 0,0          | 0,0                | 0,0           | 0,0                              | 0,0          |
| 8909,4            | 0,0          | 0,0                | 0,0           | 0,0                              | 0,0          |
| 8909,4            | 0,0          | 0,0                | 0,0           | 0,0                              | 0,0          |
| 8909,4            | 0,0          | 0,0                | 0,0           | 0,0                              | 0,0          |
| 8909,4            | 0,0          | 0,0                | 0,0           | 0,0                              | 0,0          |
| 8909,4            | 0,0          | 0,0                | 0,0           | 0,0                              | 0,0          |
| 8909,4            | 0,0          | 0,0                | 0,0           | 0,0                              | 0,0          |
| <b>20.11.2020</b> | <b>24,0</b>  | <b>321,9</b>       | <b>0,0</b>    | <b>1,0</b>                       | <b>346,9</b> |

**Динаміка доходів загального фонду**



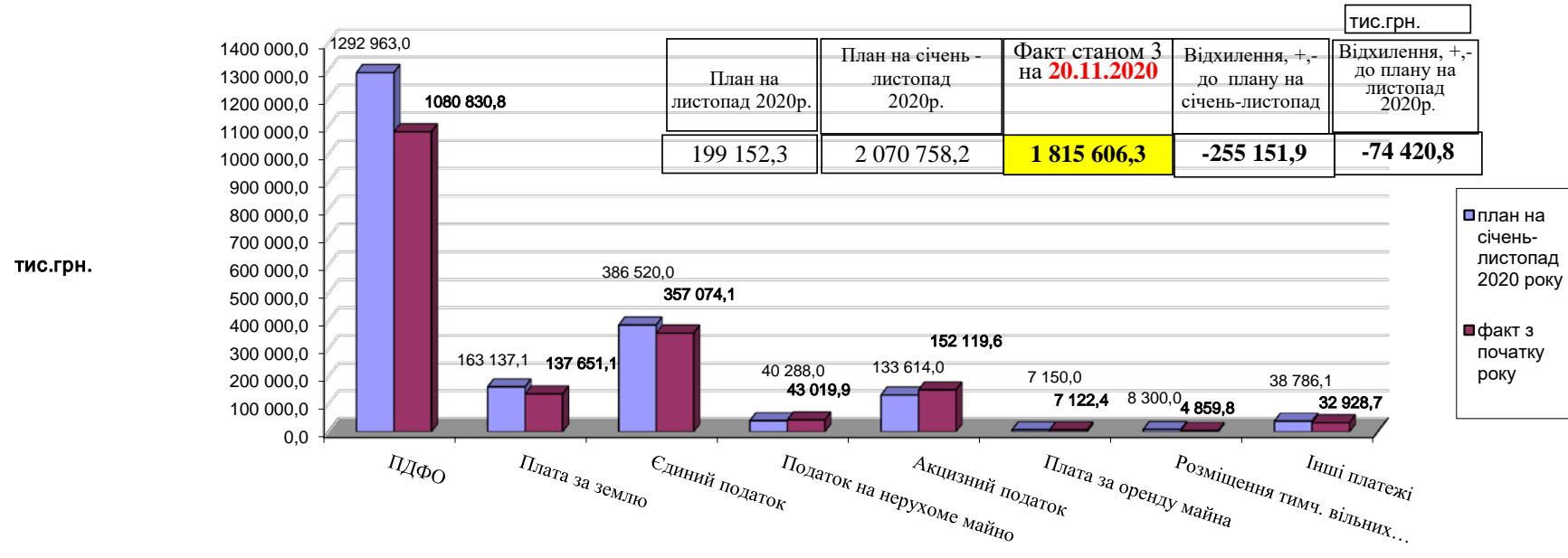
**Залишок коштів  
бюджету розвитку (тис.грн.)**

|            |            |
|------------|------------|
| 20.11.2020 | <b>0,0</b> |
|------------|------------|

**Розміщено на депозит  
бюджет розвитку (тис.грн.)**

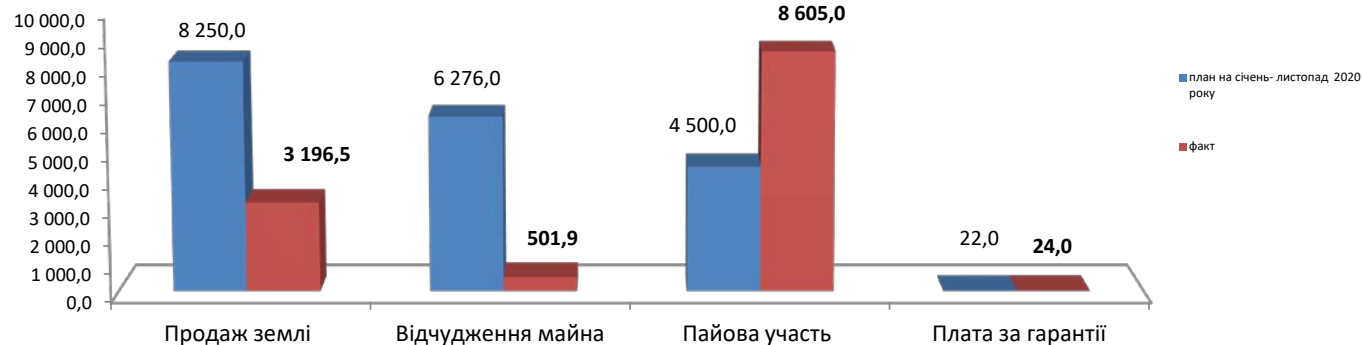
|            |            |
|------------|------------|
| 20.11.2020 | <b>0,0</b> |
|------------|------------|

## Надходження доходів до загального фонду станом на 20.11.2020



| Надходження податків до бюджету розвитку станом на 20.11.2020р. |  |         |   |       |   |         |   |      |   |          |            |   |  |
|---|--|---------|---|-------|---|---------|---|------|---|----------|------------|---|--|
| розміщено на депозит (тис.грн.)                                 | надходження від продажу землі (тис.грн.) |         | надходження від відчуження майна (тис.грн.) |       | пайова участь у розвитку інфраструктури м. Черкаси (тис.грн.) |         | плата за гарантії, надані міськими радами |      | всього податків (доходи бюджету розвитку, тис.грн.) |          |            | залишок до розподілу бюджету розвитку станом на 20.11.2020 (тис.грн.) |  |
|   | план на січень-листопад 2020р.           | факт    | план на січень-листопад 2020р.              | факт  | план на січень-листопад 2020р.                                | факт    | план на січень-листопад 2020р.            | факт | план на січень-листопад 2020р.                      | факт     | відхилення |   |  |
| 0,0   | 8 250,0                                  | 3 196,5 | 6 276,0                                     | 501,9 | 4 500,0   | 8 605,0 | 22,0                                      | 24,0 | 19 048,0  | 12 327,4 | -6 720,7   | 0,00  |  |

### Надходження до бюджету розвитку, тис.грн.



|                                    |             |             |
|------------------------------------|-------------|-------------|
| ПДФО                               | 1 292 963,0 | 1 080 830,8 |
| Плата за землю                     | 163 137,1   | 137 651,1   |
| Єдиний податок                     | 386 520,0   | 357 074,1   |
| Податок на<br>нерухоме майно       | 40 288,0    | 43 019,9    |
| Акцизний<br>податок                | 133 614,0   | 152 119,6   |
| Плата за оренду<br>майна           | 7 150,0     | 7 122,4     |
| Розміщення тимч.<br>вільних коштів | 8 300,0     | 4 859,8     |
| Інші платежі                       | 38 786,1    | 32 928,7    |
| Всього доходів                     | 2 070 758,2 | 1 815 606,3 |
| Продаж землі                       | 8 250,0     | 3 196,5     |
| Відчуження<br>майна                | 6 276,0     | 501,9       |
| Пайова участь                      | 4 500,0     | 8 605,0     |
| Плата за гарантії                  | 22,0        | 24,0        |

Аналіз планових показників надходжень до **загального** фонду міського бюджету 2020 рік

(без т рансферт ів)

|  | № рішення | дата       | січень           | лютий            | березень         | квітень          | травень          | червень          | липень           | серпень          | вересень         | жовтень          | листопад         | грудень          | ВСЬОГО             |
|--|-----------|------------|------------------|------------------|------------------|------------------|------------------|------------------|------------------|------------------|------------------|------------------|------------------|------------------|--------------------|
| Розпис доходів ЗФ на 2020 рк                       | 2-5671    | 27.12.2019 | 168 072,9        | 187 415,6        | 150 049,8        | 212 053,0        | 195 599,5        | 172 965,1        | 208 916,8        | 189 364,1        | 182 456,6        | 204 712,8        | 199 152,3        | 197 839,9        | 2 268 598,0        |
| Зміни до розпису доходів ст аном на 20.11.2020р. : |           |            | 0,0              | 5 000,0          | 4 000,0          | -9 000,0         | 0,0              | 0,0              | 0,0              | 13 063,0         | -13 063,0        | 0,0              | 0,0              | 0,0              | 0,0                |
| <b>Уточнений розпис доходів</b>                    |           |            | <b>168 072,9</b> | <b>192 415,6</b> | <b>154 049,8</b> | <b>203 053,0</b> | <b>195 599,5</b> | <b>172 965,1</b> | <b>208 916,8</b> | <b>202 427,1</b> | <b>169 393,6</b> | <b>204 712,8</b> | <b>199 152,3</b> | <b>197 839,9</b> | <b>2 268 598,0</b> |

Аналіз планових показників надходжень до **спеціального** фонду міського бюджету 2020 рік

(без т рансферт ів т а власних надходжень бюджет них уст анов)

|  | № рішення | дата       | січень         | лютий          | березень     | квітень        | травень        | червень        | липень         | серпень        | вересень       | жовтень        | листопад       | грудень         | ВСЬОГО          |
|--|-----------|------------|----------------|----------------|--------------|----------------|----------------|----------------|----------------|----------------|----------------|----------------|----------------|-----------------|-----------------|
| Розпис доходів СФ на 2020 рк                       | 2-5671    | 27.12.2019 | 1 050,3        | 5 176,9        | 970,3        | 1 782,6        | 5 600,6        | 2 303,7        | 2 007,6        | 3 811,3        | 1 771,6        | 1 581,3        | 3 714,7        | 2 158,0         | 31 928,7        |
| Зміни до розпису доходів ст аном на 20.11.2020р. : |           |            | 0,0            | 0,0            | 0,0          | 0,0            | 0,0            | 0,0            | 0,0            | 0,0            | 500,0          | 500,0          | 0,0            | 29 000,0        | 30 000,0        |
| <b>Уточнений розпис доходів</b>                    |           |            | <b>1 050,3</b> | <b>5 176,9</b> | <b>970,3</b> | <b>1 782,6</b> | <b>5 600,6</b> | <b>2 303,7</b> | <b>2 007,6</b> | <b>3 811,3</b> | <b>2 271,6</b> | <b>2 081,3</b> | <b>3 714,7</b> | <b>31 158,0</b> | <b>61 928,7</b> |

Аналіз планових показників надходжень до **спеціального** фонду міського бюджету 2020 рік

**БЮДЖЕТ РОЗВИТКУ**

|  | № рішення | дата       | січень       | лютий        | березень     | квітень        | травень        | червень        | липень         | серпень        | вересень       | жовтень        | листопад       | грудень         | ВСЬОГО          |
|--|-----------|------------|--------------|--------------|--------------|----------------|----------------|----------------|----------------|----------------|----------------|----------------|----------------|-----------------|-----------------|
| Розпис доходів БЮДЖЕТ розвитку 2020 рк             | 2-5671    | 27.12.2019 | 802,0        | 902,0        | 952,0        | 1 252,0        | 1 252,0        | 1 352,0        | 1 452,0        | 1 452,0        | 1 252,0        | 1 052,0        | 1 052,0        | 752,0           | 13 524,0        |
| Зміни до розпису доходів ст аном на 20.11.2020р. : |           |            | 0,0          | 0,0          | 0,0          | 0,0            | 0,0            | 0,0            | 0,0            | 0,0            | 500,0          | 500,0          | 0,0            | 29 000,0        | 30 000,0        |
| <b>Уточнений розпис доходів</b>                    |           |            | <b>802,0</b> | <b>902,0</b> | <b>952,0</b> | <b>1 252,0</b> | <b>1 252,0</b> | <b>1 352,0</b> | <b>1 452,0</b> | <b>1 452,0</b> | <b>1 752,0</b> | <b>1 552,0</b> | <b>1 052,0</b> | <b>29 752,0</b> | <b>43 524,0</b> |